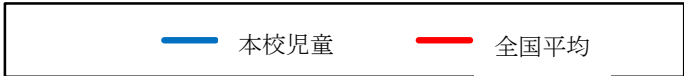
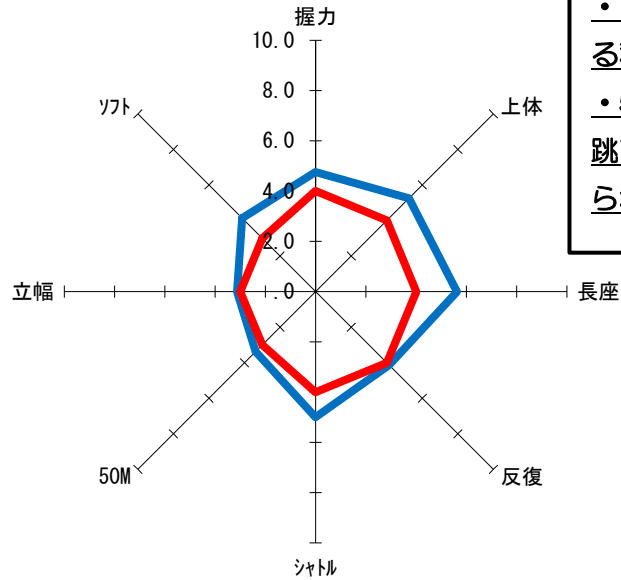

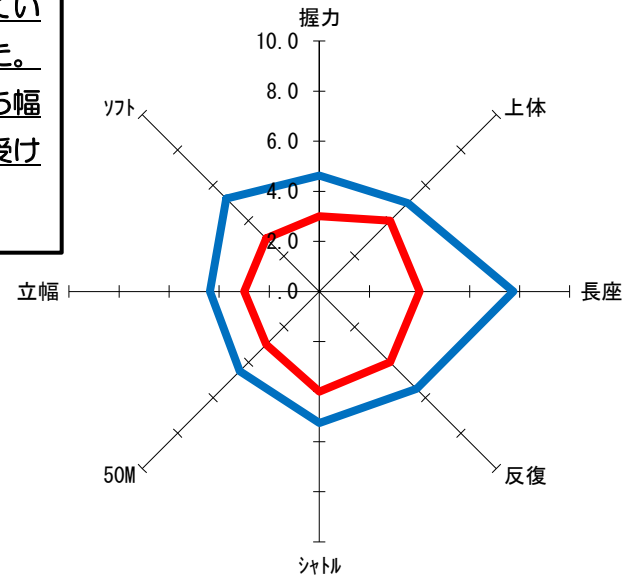


1年男子



- 全国平均はH29年度のものです。
- 1年生（6歳）～6年生（11歳）の平均と比較をしています。
- 前年度よりも、全国平均を下回っている種目が増えた学年が多くなりました。
- 50m走、20mシャトルラン、立ち幅跳び、上体起こしの結果で課題が見受けられます。

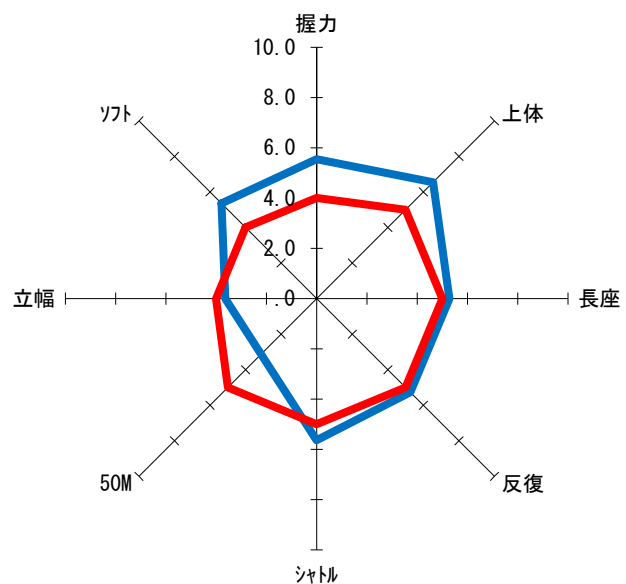
1年女子



	握力 (kg)	上体 (回)	長座 (cm)	反復 (点)	シャトル (回)	50M (秒)	立幅 (cm)	ソフト (m)	体力合計点
本校児童	10.8	13.0	30.6	28.0	29.0	11.5	113.1	11.0	35.4
全国平均値	9.36	11.54	26.18	27.94	18.64	11.44	114.92	8.62	31.11

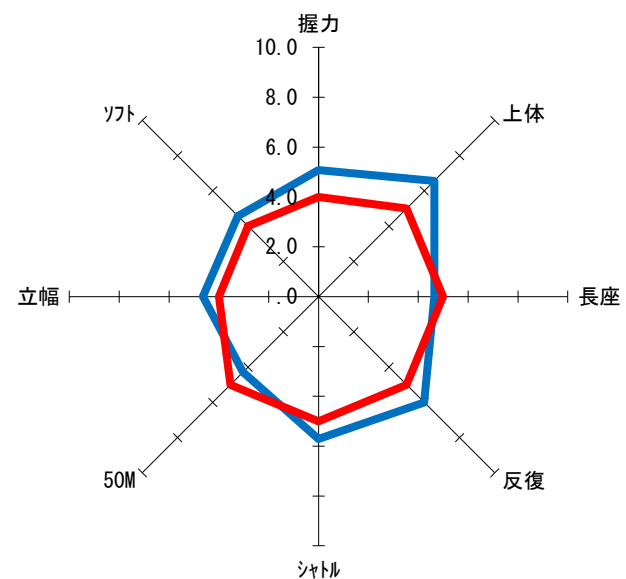
	握力 (kg)	上体 (回)	長座 (cm)	反復 (点)	シャトル (回)	50M (秒)	立幅 (cm)	ソフト (m)	体力合計点
本校児童	10.9	11.4	42.5	30.9	26.5	10.9	122.5	9.8	42.3
全国平均値	8.79	11.29	28.15	26.98	15.8	11.77	107.99	5.8	30.99

2年男子



— 本校児童 — 全国平均

2年女子

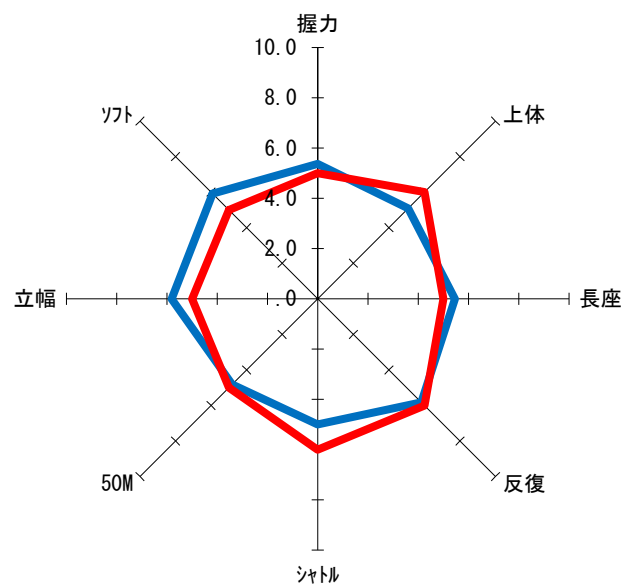


— 本校児童 — 全国平均

	握力 (kg)	上体 (回)	長座 (cm)	反復 (点)	シャトル (回)	50M (秒)	立幅 (cm)	ソフト (m)	体力 合計点
本校 児童	13.6	17.3	29.7	32.5	35.3	10.9	118.2	18.4	36.8
全国 平均値	11.1	14.42	27.82	32.7	29.77	10.61	127.37	12.36	38.89

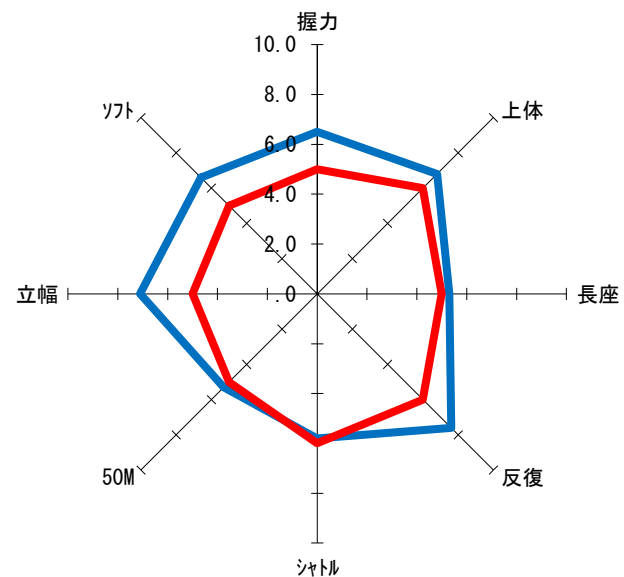
	握力 (kg)	上体 (回)	長座 (cm)	反復 (点)	シャトル (回)	50M (秒)	立幅 (cm)	ソフト (m)	体力 合計点
本校 児童	11.7	15.6	29.1	33.7	28.9	11.1	122.1	8.9	41.5
全国 平均値	10.42	13.78	30.68	31.26	23.05	10.94	120.55	7.71	38.82

3年男子



— 本校児童 — 全国平均

3年女子

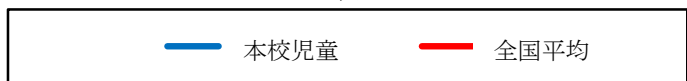
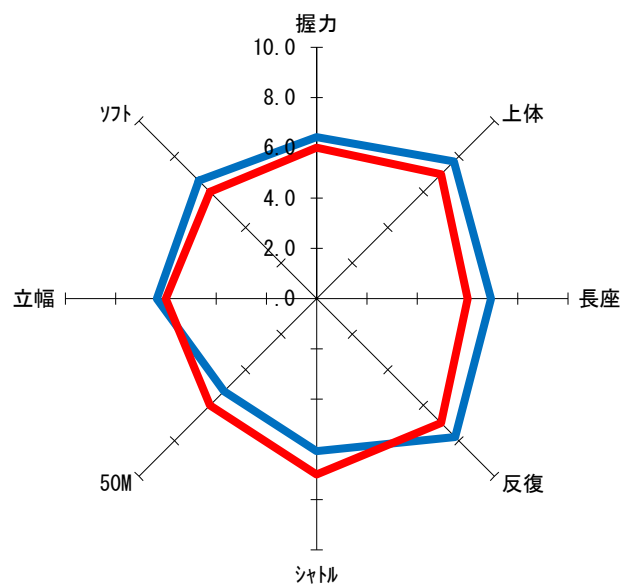


— 本校児童 — 全国平均

	握力 (kg)	上体 (回)	長座 (cm)	反復 (点)	シャトル (回)	50M (秒)	立幅 (cm)	ソフト (m)	体力 合計点
本校児童	13.6	12.9	30.1	34.7	28.7	10.4	146.3	19.7	42.9
全国 平均値	13.08	16.68	29.48	36.45	38.49	10.02	135.63	15.94	44.96

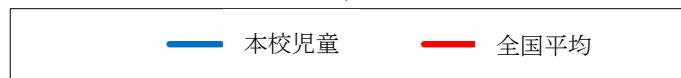
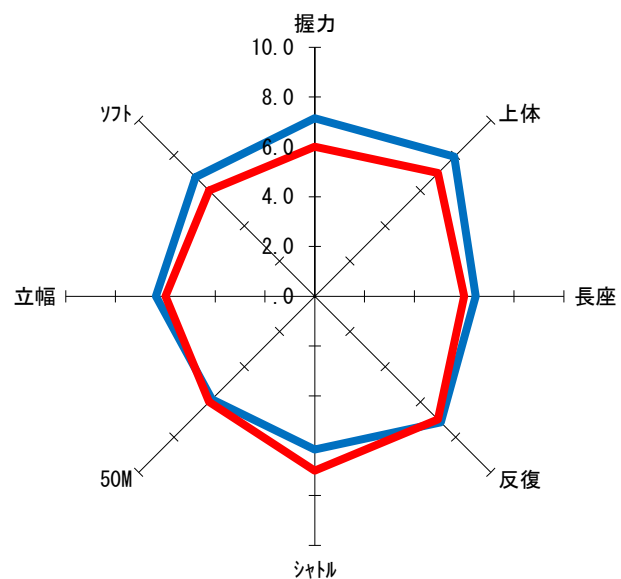
	握力 (kg)	上体 (回)	長座 (cm)	反復 (点)	シャトル (回)	50M (秒)	立幅 (cm)	ソフト (m)	体力 合計点
本校児童	15.0	16.0	32.3	39.5	31.2	10.5	150.6	14.2	49.7
全国 平均値	12.31	15.90	32.65	34.55	29.17	10.35	129.47	9.94	45.24

4年男子



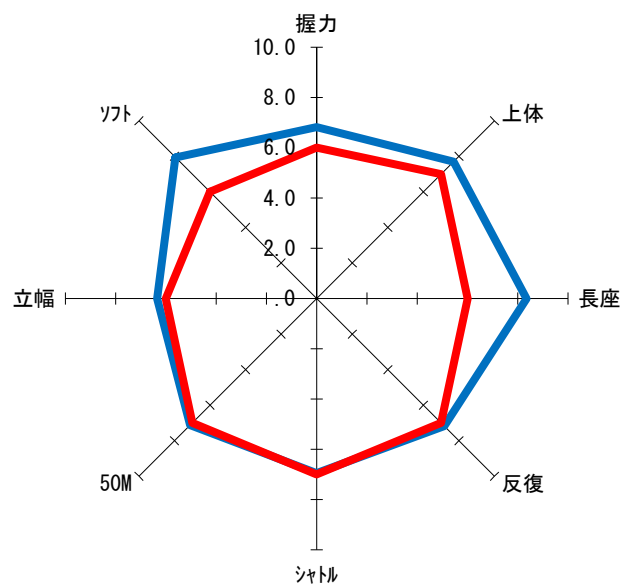
	握力 (kg)	上体 (回)	長座 (cm)	反復 (点)	シャトル (回)	50M (秒)	立幅 (cm)	ソフト (m)	体力 合計点
本校児童	16.4	21.1	35.9	42.5	42.1	10.2	152.5	24.6	53.1
全国 平均値	14.90	18.53	31.23	40.28	48.64	9.55	146.55	20.02	50.98

4年女子



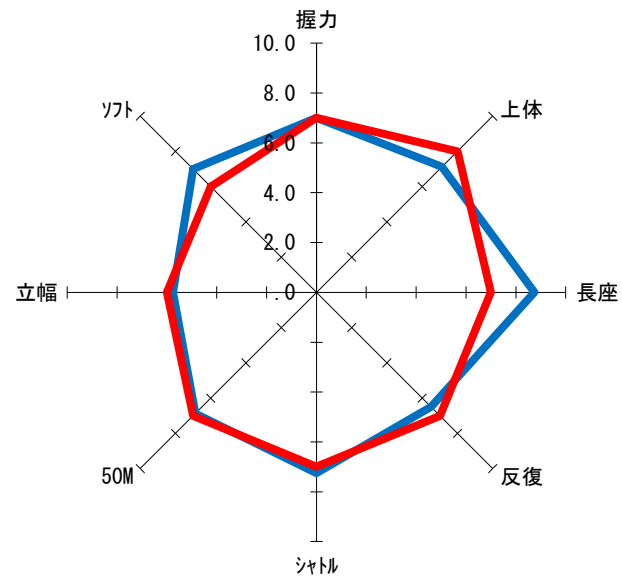
	握力 (kg)	上体 (回)	長座 (cm)	反復 (点)	シャトル (回)	50M (秒)	立幅 (cm)	ソフト (m)	体力 合計点
本校児童	17.5	18.8	37.0	38.8	32.5	10.2	143.9	15.5	53.8
全国 平均値	14.13	17.89	35.25	38.57	37.55	9.88	139.84	11.90	51.80

5年男子



— 本校児童 — 全国平均

5年女子

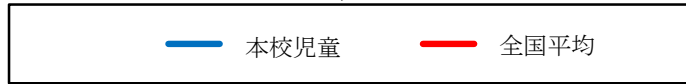
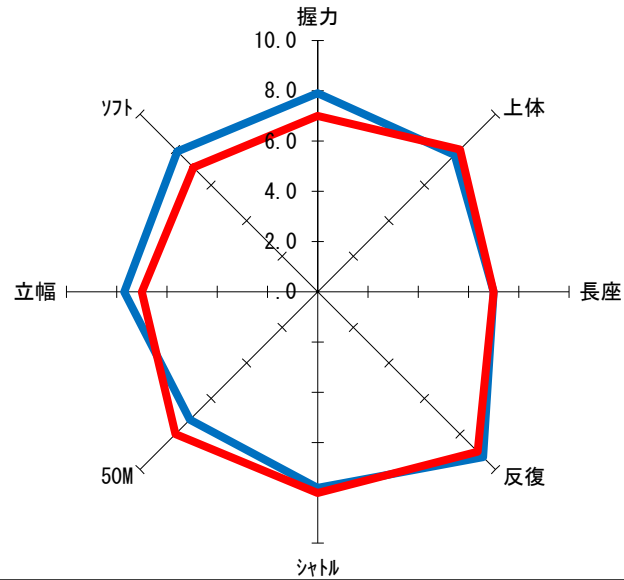


— 本校児童 — 全国平均

	握力 (kg)	上体 (回)	長座 (cm)	反復 (点)	シャトル (回)	50M (秒)	立幅 (cm)	ソフト (m)	体力合計点
本校児童	17.8	20.6	44.6	40.4	51.4	9.1	151.1	31.4	58.4
全国平均値	16.90	20.72	33.62	43.94	56.85	9.19	155.43	23.51	56.58

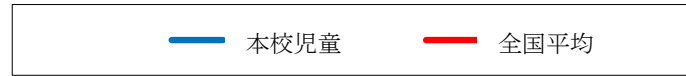
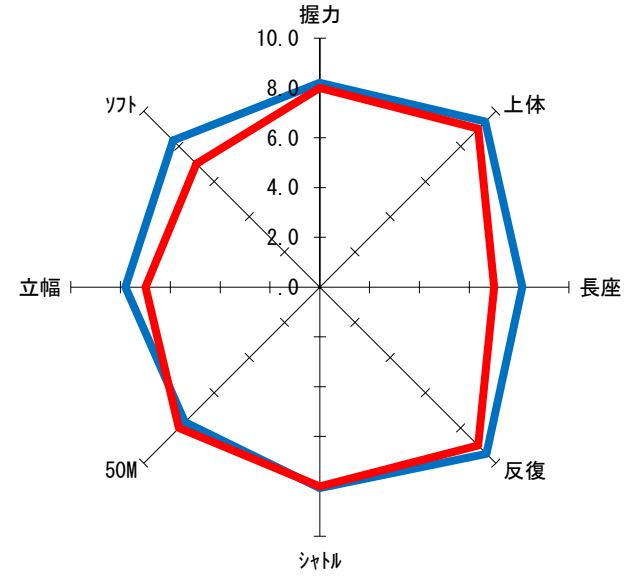
	握力 (kg)	上体 (回)	長座 (cm)	反復 (点)	シャトル (回)	50M (秒)	立幅 (cm)	ソフト (m)	体力合計点
本校児童	16.8	16.3	50.0	35.6	43.4	9.6	134.8	15.4	56.3
全国平均値	16.71	19.35	37.90	41.40	45.54	9.45	147.45	14.40	57.61

6年男子



	握力 (kg)	上体 (回)	長座 (cm)	反復 (点)	シャトル (回)	50M (秒)	立幅 (cm)	ソフト (m)	体力 合計点
本校児童	21.0	20.5	35.5	50.3	61.1	9.1	168.1	32.8	62.5
全国 平均値	20.02	22.05	35.43	46.98	64.48	8.79	165.19	26.81	61.94

6年女子



	握力 (kg)	上体 (回)	長座 (cm)	反復 (点)	シャトル (回)	50M (秒)	立幅 (cm)	ソフト (m)	体力 合計点
本校児童	20.8	25.5	44.1	48.6	56.3	9.2	164.0	22.0	67.1
全国 平均値	19.58	20.44	39.96	44.35	50.94	9.12	156.68	16.33	62.69